



SVENSKA SKIDFÖRBUNDET
SWEDISH SKI ASSOCIATION

Svenska Skidförbundets tävlingsadministrativa system på IdrottOnline

Användarhandledning: Anmälan för motionär

Innehåll

Inledning	1
Anmäla till tävling – för motionär	2
Seedningsgrundande lopp till Vasaloppet.....	4
Visa anmälningslista	4
Avanmälan	4
För arrangör	4

Inledning

Svenska Skidförbundet har till säsongen 2009/2010 utvecklat ett nytt webbaserat tävlingsadministrativt system på IdrottOnline (i detta dokument kallat "TA-systemet") vilket ersätter de tidigare systemen på Klubben Online.

TA-systemet består av en publik del och en administrativ del:

- Den publika delen innehåller Tävlingskalender, Evenemangsinformation, Tävlingsanmälan, Anmälningslistor och Resultatlistor.
- Den administrativa delen innehåller administration av Evenemang, Anmälningar, Dataöverföringar och Inställningar. Den innehåller även ytterligare funktioner för Svenska Skidförbundet och Distriktsförbunden.

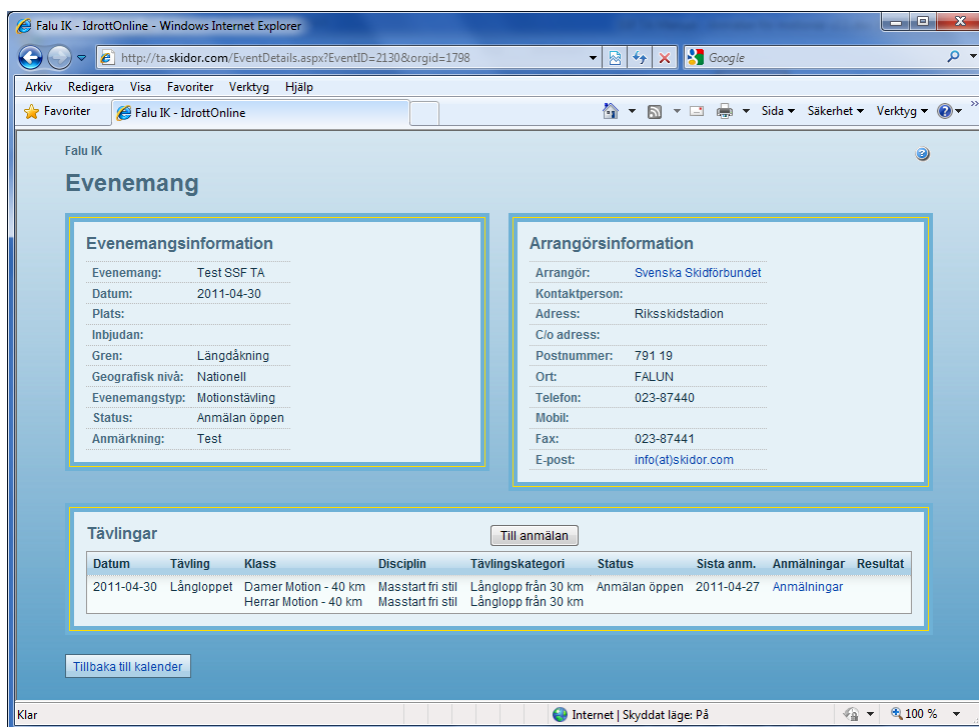
Denna användarhandledning beskriver hur man som motionär anmäler sig till tävlingar i den publika delen av TA-systemet.

Denna anmälningsmetod gäller endast för motionärer, d.v.s. icke föreningsanslutna personer. För person som är medlem i en förening som är ansluten till Svenska Skidförbundet, se manualen "Anmälan till tävling".

Anmäla till tävling – för motionär

Via tävlingskalendern kan du anmäla dig till tävlingar som är öppna för motionärer. Om arrangören har gjort en länk från inbjudan till anmälan så kommer du förmodligen direkt till steg 3.

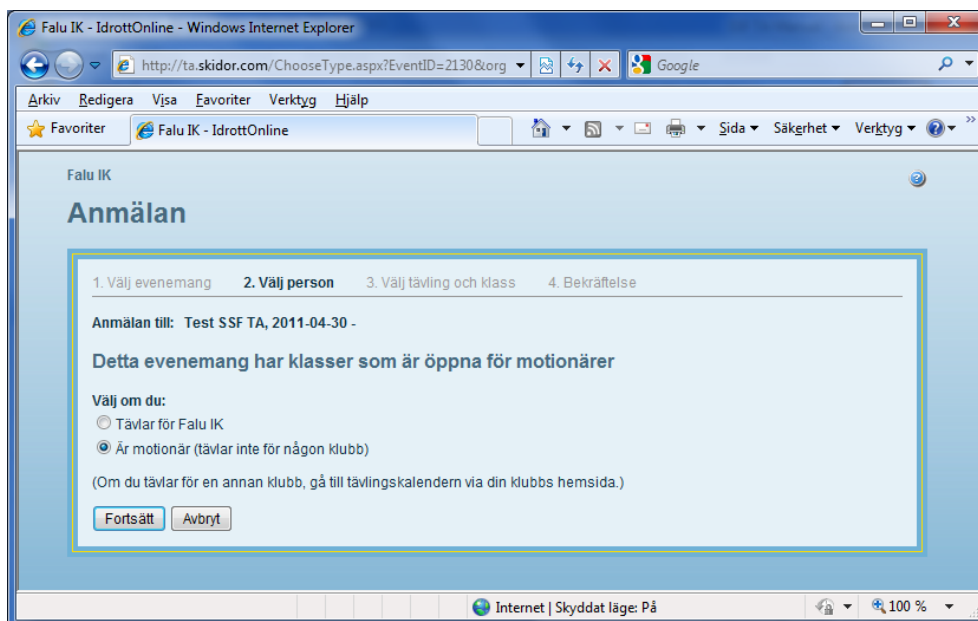
1. Gå till tävlingskalendern på IdrottOnline, via en förenings hemsida.
2. Sök fram det evenemang som du vill anmäla dig till och klicka på evenemangets namn.
3. Klicka på knappen ”Till anmälan”. Om knappen är inaktiv betyder det att ingen av evenemangets tävlingar är öppen för anmälan.
4. Välj att du är motionär och klicka på Fortsätt. Om detta steg inte kommer upp så har evenemanget inga tävlingsklasser som är öppna för anmälan för motionärer.
5. Fyll i dina personuppgifter och klicka på Fortsätt. Fält markerade med * är obligatoriska.
6. Välj vilken klass du vill anmäla dig till i respektive tävling och klicka på ”Spara anmälan”.
7. Du får en bekräftelse på vilka tävlingar och klasser du är anmäld till.
8. Klicka på ”Tillbaka till evenemang” och se inbjudan till tävlingen för information om hur anmälningsavgiften ska betalas.



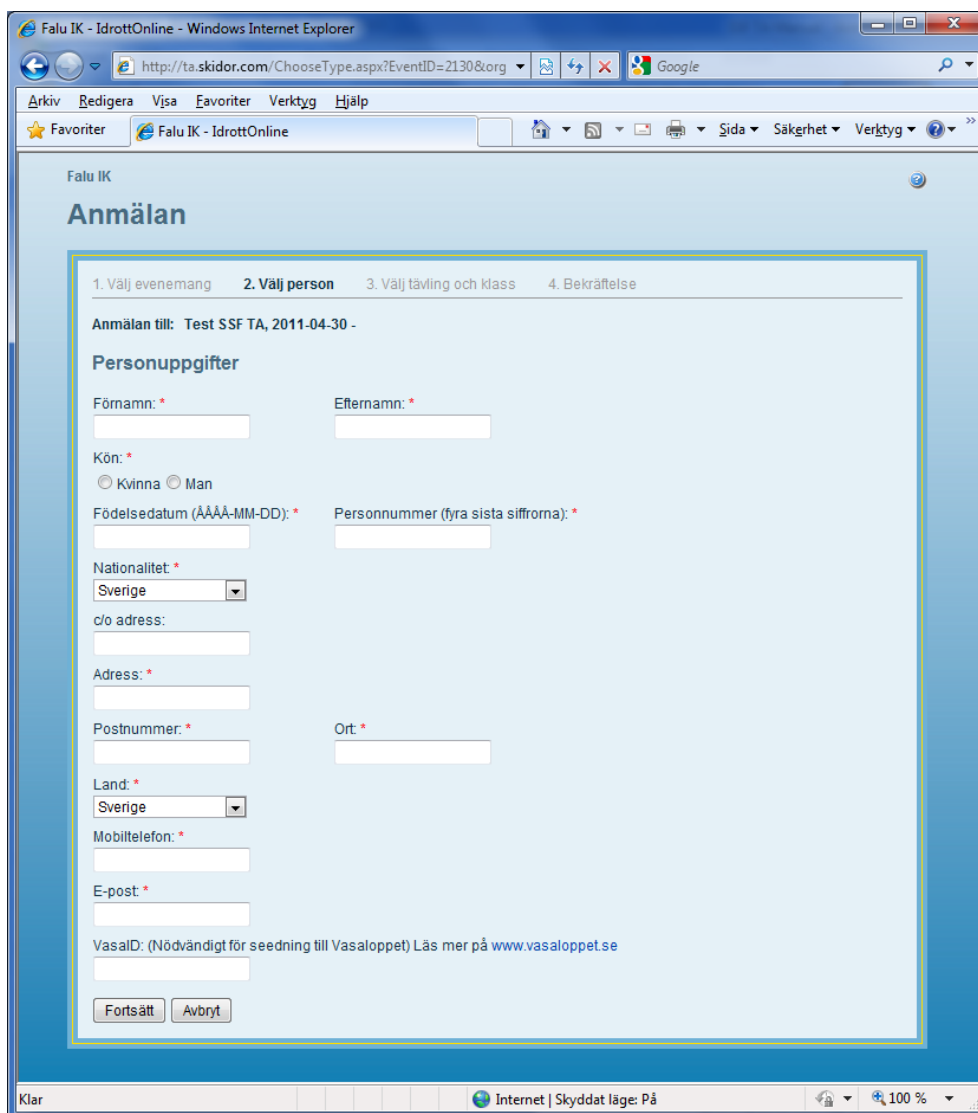
The screenshot shows a web browser window displaying the 'Evenemang' (Events) page on IdrottOnline. The page is titled 'Falu IK - IdrottOnline' and shows details for an event named 'Test SSF TA' on '2011-04-30'. The event is categorized as 'Motionstävling' (Motion competition) and is currently 'Anmälan öppen' (Registration open). The page is divided into three main sections: 'Evenemangsinformation' (Event information), 'Arrangörsinformation' (Organizer information), and 'Tävlingar' (Competitions). The 'Tävlingar' section contains a table with columns for 'Datum', 'Tävling', 'Klass', 'Disciplin', 'Tävlingskategori', 'Status', 'Sista anm.', 'Anmälningar', and 'Resultat'. A 'Till anmälan' button is visible above the table. The browser's address bar shows the URL 'http://ta.skidor.com/EventDetails.aspx?EventID=2130&orgid=1798'.

Datum	Tävling	Klass	Disciplin	Tävlingskategori	Status	Sista anm.	Anmälningar	Resultat
2011-04-30	Långloppet	Damer Motion - 40 km	Masstart fri stil	Långlopp från 30 km	Anmälan öppen	2011-04-27	Anmälningar	
		Herrar Motion - 40 km	Masstart fri stil	Långlopp från 30 km				

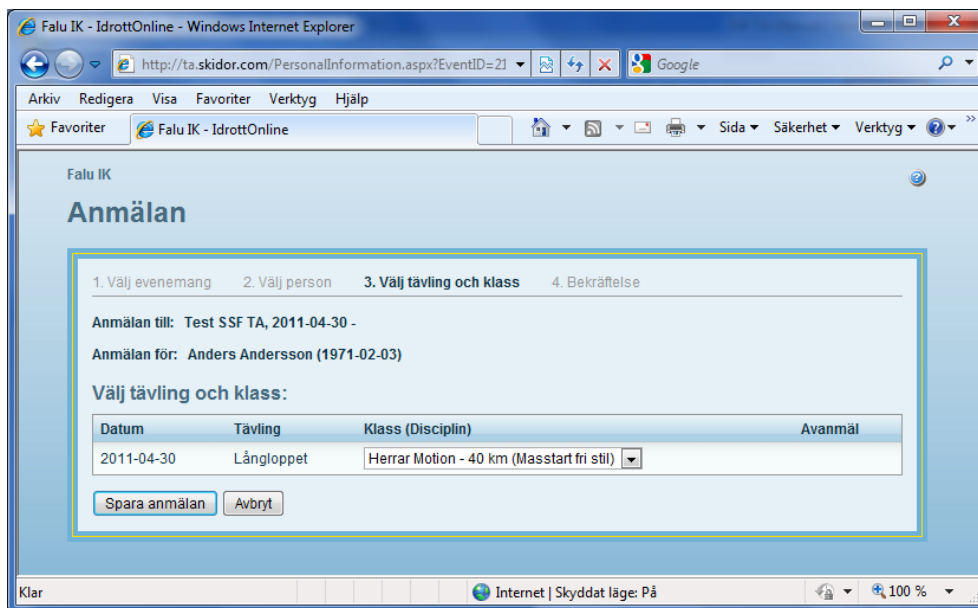
3. Evenemangsinformation med knapp Till anmälan



4. Val av motionär (eller tävlande för förening)



5. Personuppgifter



6. Val av tävling och klass

Seedningsgrundande lopp till Vasaloppet

För att automatisk seedning till Vasaloppet ska kunna ske måste du i steg 5 ovan fylla i ditt VasaID. Ditt VasaID kan du hitta om du loggar in på Vasaloppets hemsida www.vasaloppet.se, via ”Ändra adress och plats för hämtning av nummerlapp”.

Visa anmälningslista

1. Gå till tävlingskalendern på IdrottOnline.
2. Sök fram evenemanget och klicka på evenemangets namn.
3. Klicka på länken ”Anmälningar” för en av tävlingarna.
4. Om evenemanget innehåller fler än en tävling kan du välja en av de andra tävlingarna i listan högst upp till höger.

Avanmälan

Avanmälan görs på samma sätt som vid anmälan. I steg 6 ovan ser du vilka tävlingar och klasser som du är anmäld till. För att avanmäla kryssar du i rutan Avanmäl, alternativt väljer ”Ingen klass”, och sparar.

Att du måste fylla i alla personuppgifter igen gör att inte vem som helst kan ta bort eller ändra din anmälan. För medlemmar i en förening ansluten till Svenska Skidförbundet är anmälan mycket enklare då de inte behöver fylla i sina personuppgifter (inkl. VasaID) varje gång.

För arrangör

Arrangör kan välja vilka tävlingsklasser som ska vara öppna för anmälan för motionärer. Se manualen ”Administrera evenemang”.