

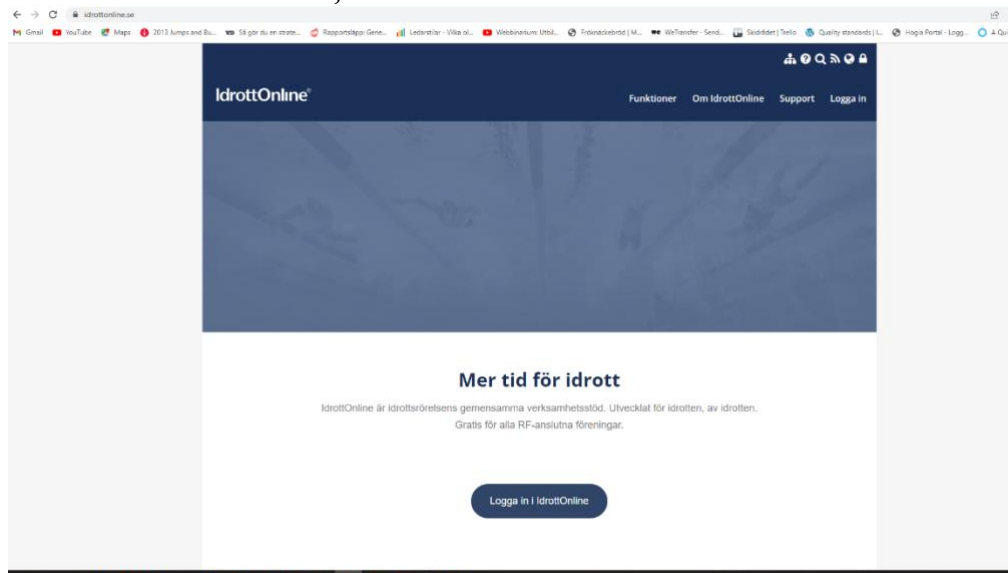


220930

Lathund för utbildningsanmälan och användare i IUP – Idrottensutbildningsplattform

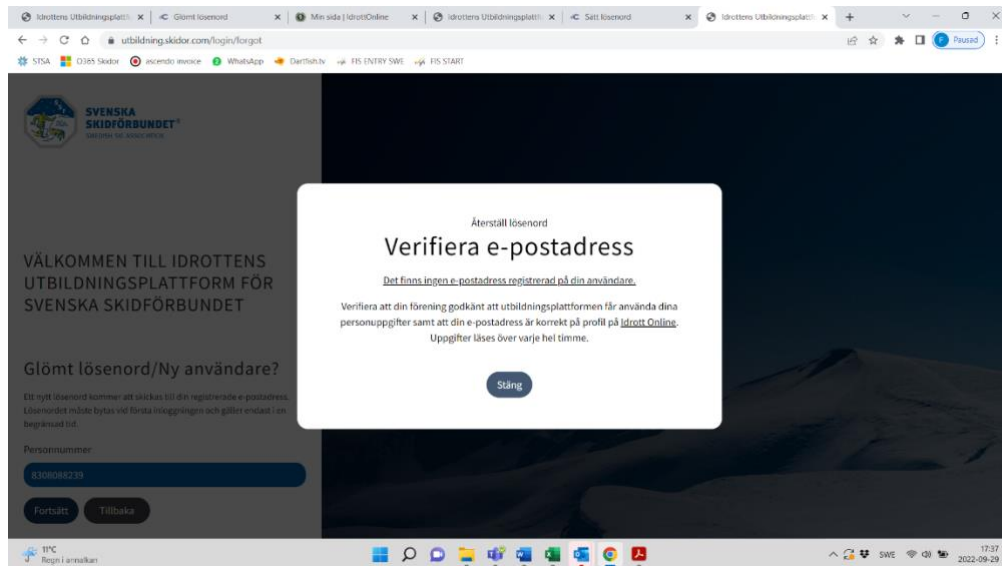
För att kunna anmäla dig och få tillgång till utbildningsmaterial behöver du skapa en användare i IUP, Idrottensutbildningsplattform. När det är gjort kan du själv anmäla, genomföra digitala utbildningar och skriva ut ditt individuella cv. Så här gör du:

1. Förutsättningen för att kunna skapa ett utbildningskonto i IUP är att du är medlem i en förening i Svenska Skidförbundet, som har öppnat upp integrationen för Idrottens utbildningsplattform. Detta kan endast göras av person som har behörigheter för Idrott Onlines föreningsadministration, ex någon i din föreningsstyrelse. (I [denna länk](#) finns lathund för det)
2. Nästa förutsättning är att du finns registrerad i din förenings medlemsregister i Idrott Online. Via denna länk <https://idrottonline.se/> kan du logga in på Idrott Onlines websida för att ändra dina personuppgifter och se till att du har en mejladress som är aktuell.



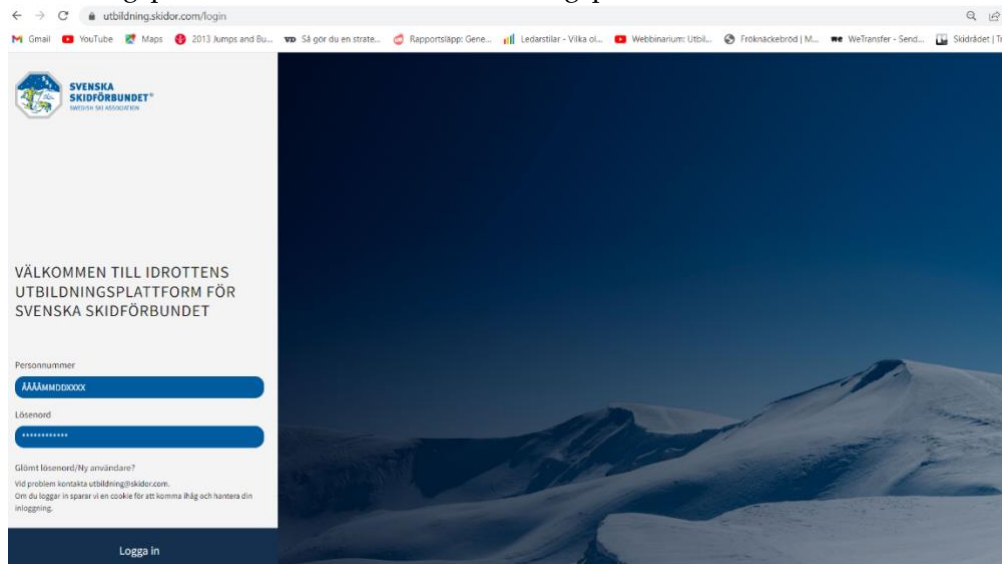


**SVENSKA
SKIDFÖRBUNDET**[®]
SWEDISH SKI ASSOCIATION



Om detta ovanstående meddelande kommer upp kan något av förutsättningarna saknas, kontakta då din föreningsadministratör för att verifiera att ovanstående är genomförda.

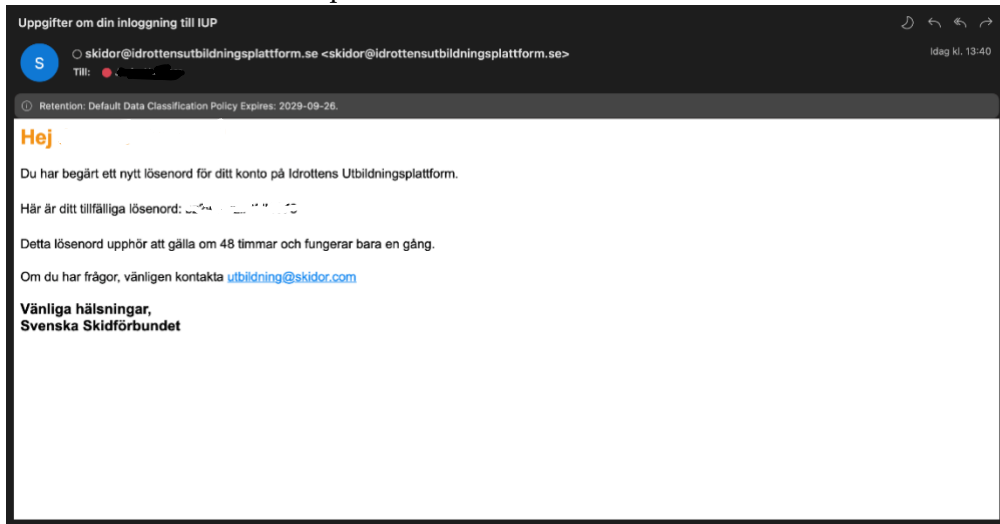
3. Via länken <https://utbildning.skidor.com/login> kommer du till vår utbildningsplattform IUP, idrottensutbildningsplattform.



Där skriver du in ditt personnummer och klickar dig vidare på *ny användare*.



4. Ett mejl kommer till din mejladress som du har angett i Idrott Online, följ instruktionerna för att skapa en användaradress och lösenord till IUP.



5. Logga in med ditt användarnamn och lösenord på <https://utbildning.skidor.com/login>

När du har en användaradress med lösenord:

6. Nu kan du anmäla dig till utbildningar inom Svenska skidförbundet. Du kan kolla in utbudet på alla utbildningar, du kan också göra val vilken eller vilka idrotter som du är intresserad av och endast dessa idrotters utbildningar kommer att visas för dig.

Att anmäla sig till en utbildning:

7. Startsidan

SVENSKA SKIDFÖRBUNDET[®]
SWEDISH SKI ASSOCIATION

Sök utbildningar

Anders Norman
Värby Idrottsklubb

29
TORSDAG

SEPTEMBER 2022

MÅ	TI	ON	TO	FR	LÖ	SÖ
29	30	31	1	2	3	4
5	6	7	8	9	10	11
12	13	14	15	16	17	18

Det finns inga planerade aktiviteter denna dag.

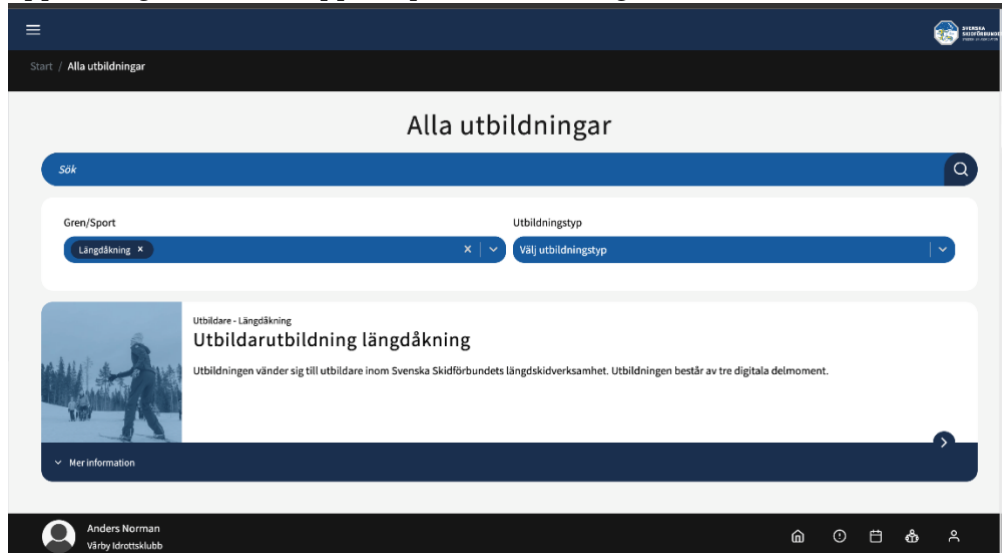
MINA GENOMFÖRDA UTBILDNINGAR
1

AVSLUTADE UTBILDNINGAR

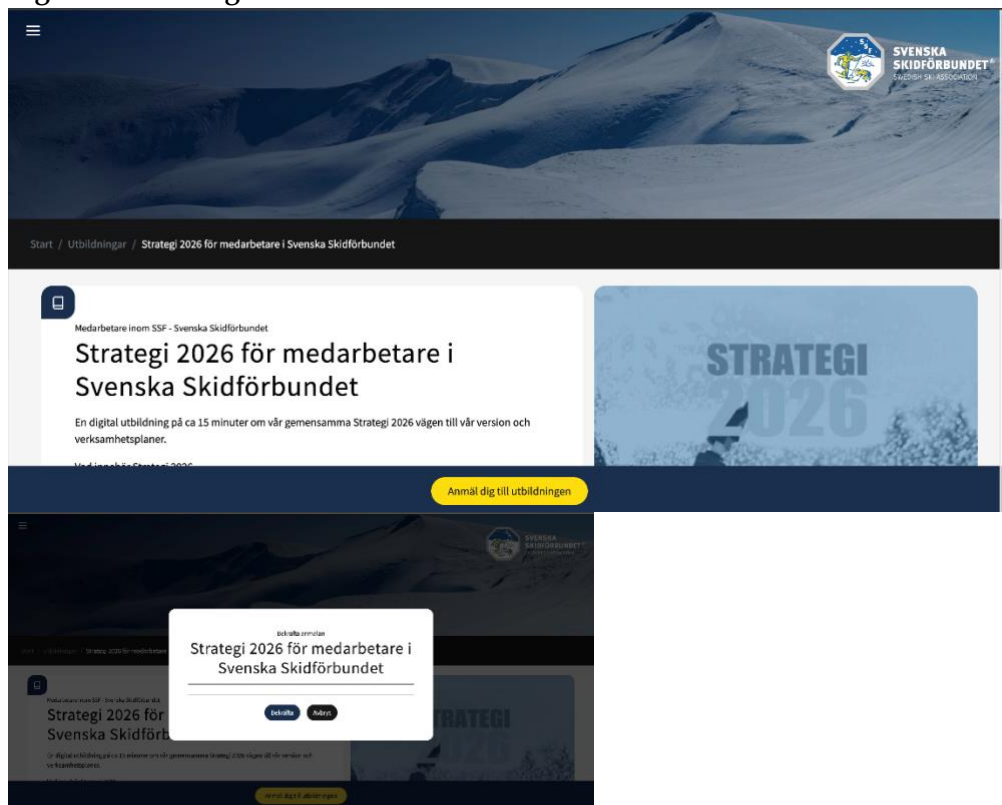
Introduktionsutbildningen
längdskidåkning
(Du har avslutat denna utbildning men utbildningen är inte längre aktiv i)



8. Sök utbildningar genom att trycka på **Alla utbildningar** i menyfältet högst upp till höger, eller sök upp en specifik utbildning i det vita sökfältet.

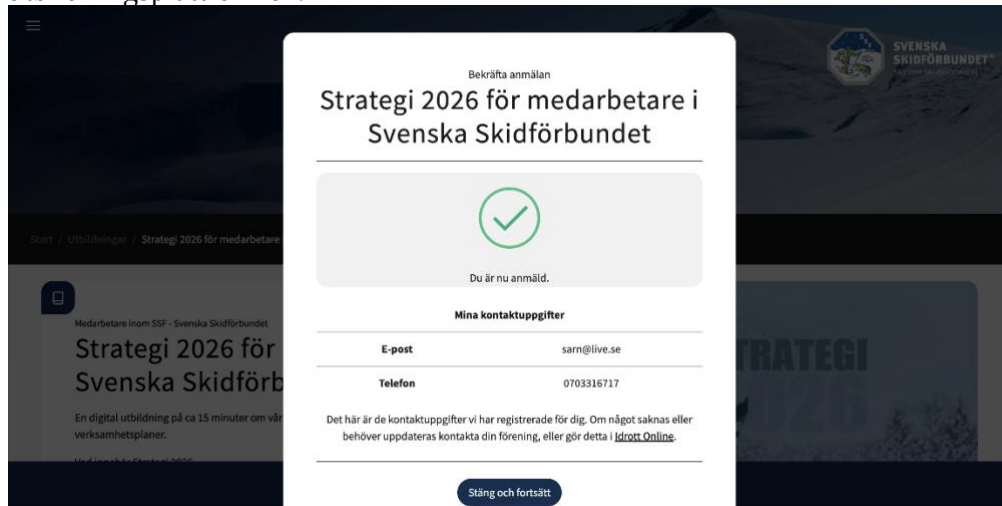


9. Anmäl dig till utbildningen genom att trycka på den gula knappen **Anmäl dig till utbildningen**

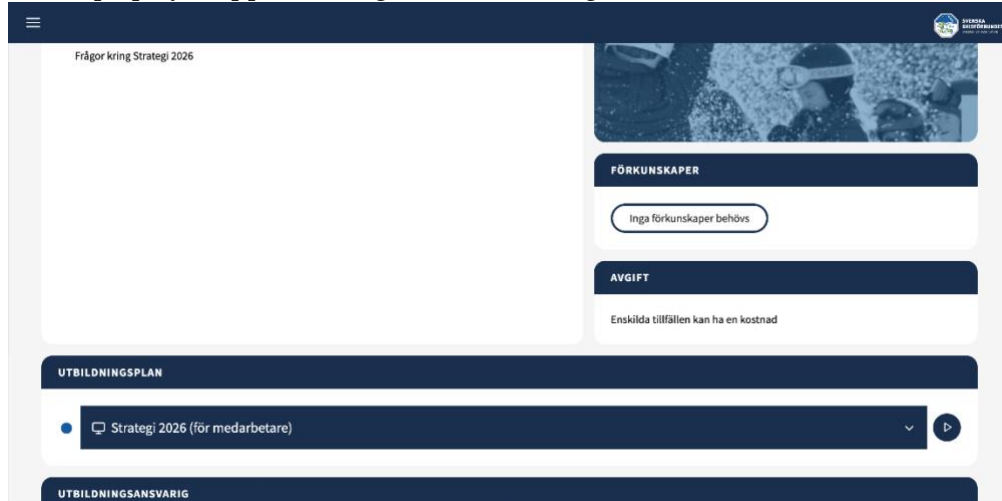




10. Du får ett bekräftelsemejl till din mejladress. Öppna upp utbildningen i utbildningsplattformen.

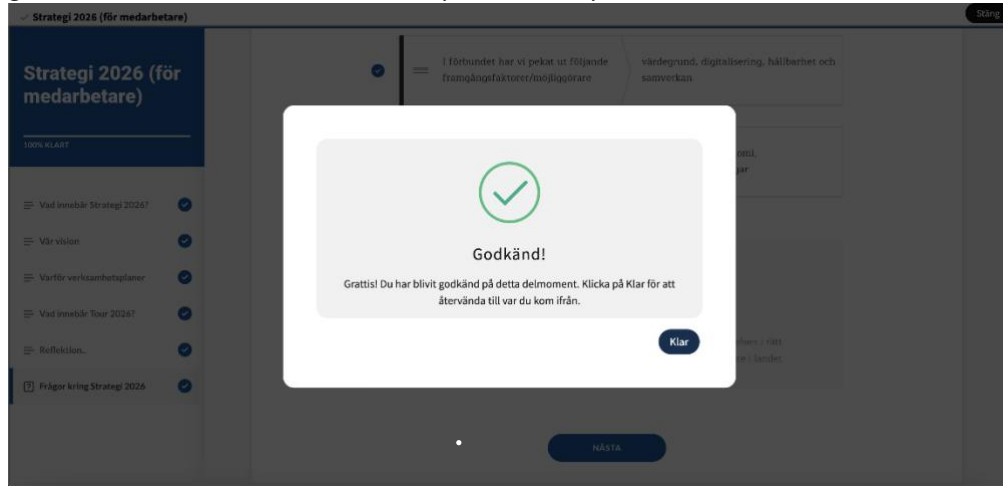


11. Öppna upp utbildningen som du anmält dig till i utbildningsplattformen. Klicka på playknappen till höger om utbildningsnamnet.





12. Genomför utbildningen och när utbildningen är klar blir du bekräftad genom ett meddelande samt ett mejl till din mejladress.



13. Du kan nu skriva ut ditt cv från utbildningsplattformen från **din profil**

Lycka till!